



יצירה בכיף

פעילויות של יצירה בפישוט לשוני

היצירות הוכנו במסגרת פרויקט משותף

של אנשים הגרים במערך דיור בקהילה, אקים רחובות,

וסטודנטיות מהחוג להפרעות בתקשורת, אוניברסיטת תל-אביב

הפישוט הלשוני בוצע בתהליך תקני במסגרת קורס אקדמי

"הפרעות בתקשורת במעגלי החיים אצל אנשים עם מוגבלות שכלית התפתחותית"

סגל הקורס: ד"ר סמדר פתאל וגב' טל אורון

החוג להפרעות בתקשורת, אוניברסיטת תל-אביב

הקורס בתמיכת קרן שלם

שנה"ל תשפ"ב

[לעמוד הרשמי של החוברת](#)

שלום,

בעמודים הבאים יש פעילות של יצירה.

פעילות של יצירה זה משהו שעושים בשביל הכיף.

בפעילות של יצירה אנחנו מכינים משהו חדש ויפה.

לדוגמה: שלט לחדר שלנו, קופסה לממתקים.

(יש בחוברת 23 פעילויות של יצירה, בכל פעילות מכינים משהו אחר)

בכל פעילות יש הסבר עם תמונות.

מסבירים איזה חומרים צריך. אפשר לחפש בבית או לקנות.

מסבירים איך מכינים. צריך להכין לפי ההוראות.

לפעמים יש סימן כזה , לוחצים עליו ושומעים את ההוראות.

אפשר להכין לבד או לבקש עזרה.

הכי חשוב זה להנות כשמכינים.

בהצלחה!

תודות

תודה רבה לאנשים היקרים והחרוצים במערך הדיור בקהילה של אקים

ברחובות, שהיו שותפים לפרויקט ובקרים בתהליך הפישוט הלשוני.

תודה לסטודנטיות המקצועיות והחרוצות מהחוג להפרעות בתקשורת,

אוניברסיטת תל-אביב, תשפ"ב.

תודה לצוות הנפלא והמסור באקים רחובות ולסגל הקורס.



מסגרת מקושטת לתמונה



פישוט לשוני:
מירב עמיר, דגנית כהן, טל אורון
החוג להפרעות בתקשורת
אוניברסיטת תל-אביב

מסגרת מקושטת לתמונה




פישוט לשוני



חומרים



מדבקות
(בוחרים מדבקות שאוהבים)



מסגרת של תמונה
מסגרת מעץ



מכחול עבה או מברשת עבה



צבעי גואש או
צבעי אקריל



צלחת חד פעמית



מפה מניילון
(שמים אותה על השולחן)



כפפות





איך מכינים



לוקחים מפה מניילון
שמים על השולחן



לוקחים כפפות
שמים על הידיים



לוקחים את המסגרת



הופכים את המסגרת
מאחורה יש כיסוי
מוציאים את הכיסוי
אפשר לבקש עזרה ממדריך

צבעי אקריל



או

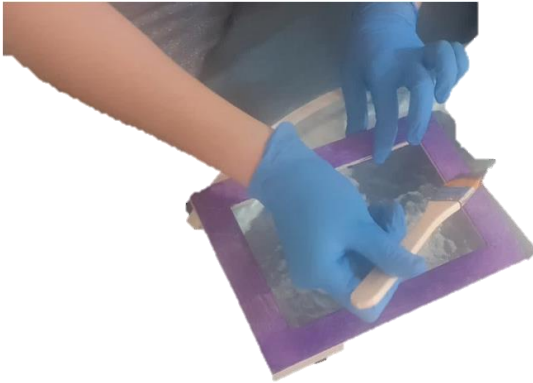
לוקחים צבעי גואש



לוקחים צלחת חד פעמית
שמים קצת צבעים על הצלחת




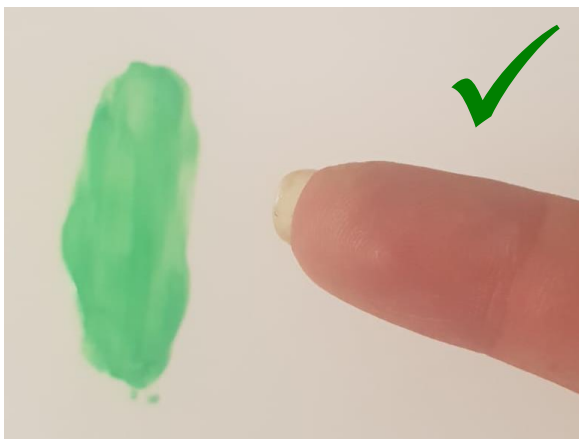
לוקחים מברשת או מכחול
שמים על המברשת מעט צבע
מורחים צבע על המסגרת



מחכים 10 דקות



בודקים אם הצבע יבש





לוקחים מדבקות מדביקים על המסגרת



המסגרת מוכנה! מכניסים מאחורה תמונה*



סוגרים את הכיסוי מאחורה



* Icon by



היצירה בפישוט לשוני נכתבה במסגרת פרויקט משותף של אנשים הגרים במערך דיור בקהילה, אקים רחובות וסטודנטיות מהחוג להפרעות בתקשורת, אוניברסיטת תל-אביב